


FACINATION

FACINATION ROOMS

Digitale Projekträume

02.2020 | V1 | ausgearbeitet von Robert Hlawna

1. Warum gibt es FACINATION ROOMS?
2. Projektarten
3. Leistungen eines Projektraums
4. Ergänzende Leistungen
5. Ansprechpartner
6. Anhang



1. Warum gibt es FACINATION ROOMS?

Im Rahmen unserer Beratungs- und Projektsteuerungsaktivitäten sind wir immer wieder auf dieselben Problempunkte unserer Auftraggeber gestoßen – z.B. auf Fragen wie diese:

- gibt es einen Projektfahrplan, den Sie uns zur Verfügung stellen können?
- haben Sie eine Möglichkeit zur gemeinsamen Datenablage für das Projekt (auch für unsere Dienstleister)?
- können Sie uns Tools für die Bearbeitung der Aufgaben zur Verfügung stellen?
- würden Sie unseren Projektleiter (nur) coachen, damit der externe Aufwand so gering wie möglich ist?
- kann Ihr Beratungsangebot nicht schlanker gemacht werden?




Traditionell haben Beratungsfirmen zu diesen Fragen keine adäquate Antwort, da deren Business Konzept davon ausgeht möglichst viele Beratungstage zu verkaufen und die Werkzeuge sowie das KnowHow als schützenswertes Geschäftsgeheimnis verstanden wird.

1. Warum gibt es FACINATION ROOMS?

Die Wünsche der Auftraggeber und der Anbieter decken sich daher nur zum Teil. Und das ist der Grund, wieso wir mit FACINATION ROOMS eine andere und neue Form der Projekt- und Beratungsunterstützung anbieten.

Stellen Sie sich vor, Sie verfügen während des Projektes vom ersten Tag an über:

- einen kompletten vorgefüllten Projektplan, den Sie nur noch aktualisieren müssen
- alle notwendigen Projekttools auf der Basis von Microsoft Office, die weitestgehend selbsterklärend funktionieren bzw. darüber hinaus in kurzen Video-Tutorials erklärt werden
- eine gesicherte Datenablage (end-to-end Verschlüsselung inkl.), in der interne und externe Projektpartner zusammenarbeiten können
- eine permanente fachliche Betreuung über Chat und E-Mail
- optionale Unterstützung via Skype/Teams oder vor Ort durch unsere Top-Berater
- optionale Bereitstellung modernster Technologien (z.B. Arbeitsplatzsensorik, Microsoft SurfaceHub2)



1. Warum gibt es FACINATION ROOMS?

Mit FACINATION ROOMS werden die Auftraggeber unabhängig vom Dienstleister und steuern ihre Projekt mit der geringst notwendigen und maximal Nutzen stiftenden Beratungsunterstützung.

FACINATION ROOMS liefert einen digitalen Projektsockel mit allen relevanten fachlichen Inhalten.

Nichts muss selbst entwickelt werden. Der Auftraggeber entscheidet, was er nutzt und wie er es nutzt.




2. Projektarten

Aktuell gibt es komplette Projekträume für folgende Projektarten:

- Ausarbeitung eines neuen Arbeits- und Bürokonzepts (New Work)
- Suche nach einer neuen Bürofläche (Stay or Leave)

In Vorbereitung und demnächst verfügbar sind folgende Projektarten:


- Steuerung eines Gebäudeausbaus
- Auswahl eines neuen Möbellieferanten



3. Leistungen eines Projektraums

Folgende Leistungen sind im Projektraum „New Work“ enthalten (Auszug):

- detaillierten Aufgabenplan / Projektplan in Listendarstellung, Kartendarstellung (Kanban) sowie Zeitstrahldarstellung
- angelegte Rollen- und Nutzerstruktur inkl. E-Mail-Benachrichtigungen und diverse Statusdarstellungen
- Schaubild als Projektübersicht
- angelegte Rollen- und Nutzerstruktur
- Vorlagen für alle Projektphasen inkl.
 - **Steuerungstools:** u.a. Projektcontracting, Projektkostenschätzung, Risikobewertung, Projektstruktur, RASIC-Chart, Protokolllisten, Entscheidungslisten
 - **Recherchertools:** u.a. Tätigkeitsanalyse, Kommunikationsanalyse, Anwesenheitsanalyse, Bestandsbewertung
 - **Konzepttools:** u.a. Definition Arbeitsorte, Verhaltensregeln, Nutzungskonzept
 - **Changetools:** u.a. Kommunikationskonzept, Beteiligungskonzept, FAQ
- Chatrooms für den Austausch untereinander und mit dem fachlichen Coach



3. Leistungen eines Projektraums

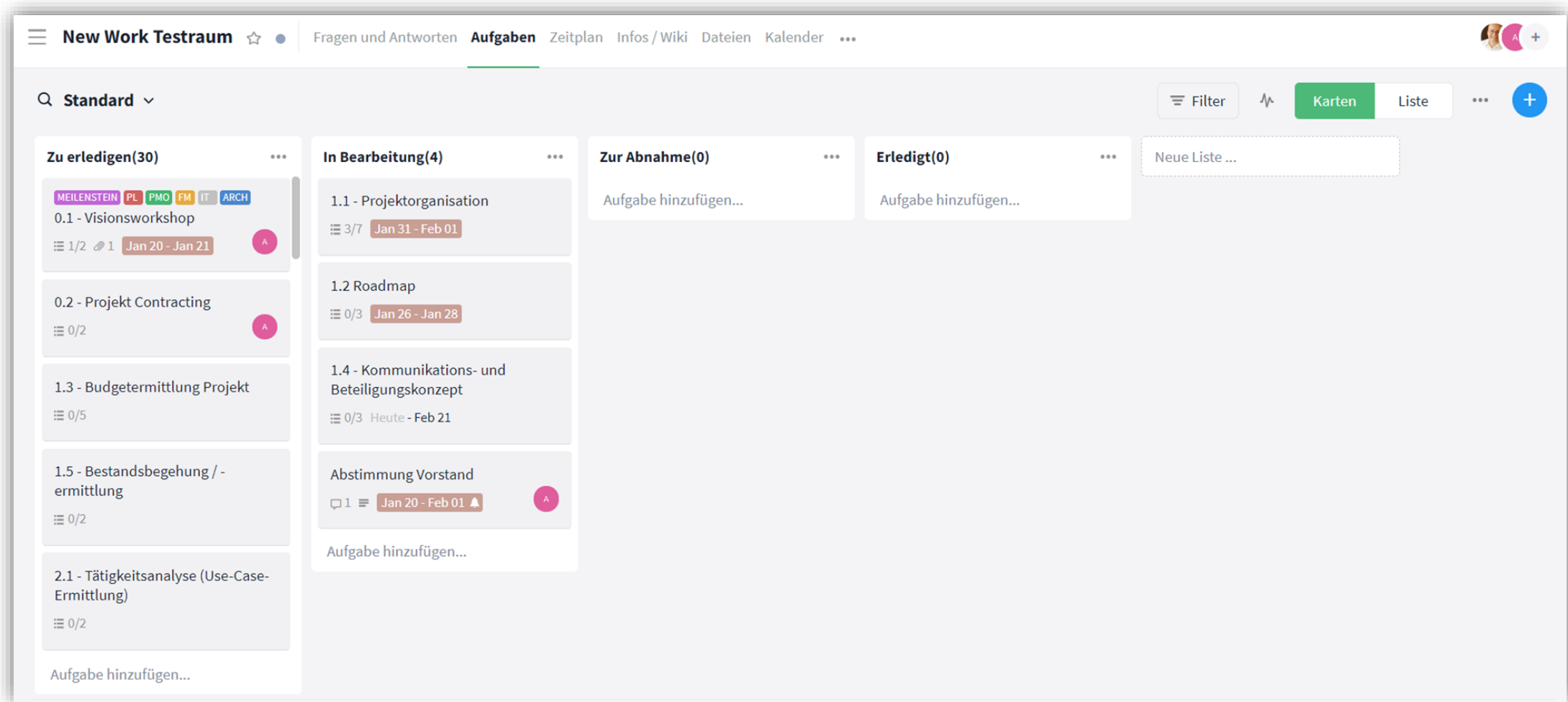
Listenansicht Aufgaben

The screenshot shows a web interface for a project space named 'New Work Testraum'. The main navigation bar includes 'Fragen und Antworten', 'Aufgaben', 'Zeitplan', 'Infos / Wiki', 'Dateien', and 'Kalender'. The 'Aufgaben' tab is active. Below the navigation, there are search and filter options, and view toggles for 'Karten' and 'Liste' (selected). The table below lists tasks with columns for title, ID, milestones, status, and due date.

TITEL	NR.	MEILENSTEIN	STATUS	FALLIG BIS	MEHR
▼ Zu erledigen (32)					
<input type="checkbox"/> 0.1 - Visionsworkshop	0.01	Ja	Zu erledigen	Jan 20	
<input type="checkbox"/> 0.2 - Projekt Contracting			Zu erledigen		
<input type="checkbox"/> 1.2 Roadmap			Zu erledigen	Jan 26	
<input type="checkbox"/> 1.3 - Budgetermittlung Projekt	1.03	Ja	Zu erledigen		
<input type="checkbox"/> 1.4 - Kommunikations- und Beteiligungskonzept			Zu erledigen		
<input type="checkbox"/> 1.5 - Bestandsbegehung / -ermittlung			Zu erledigen		
<input type="checkbox"/> 2.1 - Tätigkeitsanalyse (Use-Case-Ermittlung)			Zu erledigen		
<input type="checkbox"/> 2.2 - Anwesenheitsanalyse			Zu erledigen		
<input type="checkbox"/> 2.3 - Kommunikationsanalyse			Zu erledigen		
<input type="checkbox"/> 2.4 - Interviews (Führungskräfte und Stakeholder)			Zu erledigen		
<input type="checkbox"/> 2.5 - Mitarbeiterbefragung			Zu erledigen		
<input type="checkbox"/> 2.6 - Bestandsanalyse			Zu erledigen		
<input type="checkbox"/> 2.7 - Besichtigungen (Lernreisen)			Zu erledigen		
<input type="checkbox"/> 2.8 - Lektorenhaft / Anforderungsprofil			Zu erledigen		

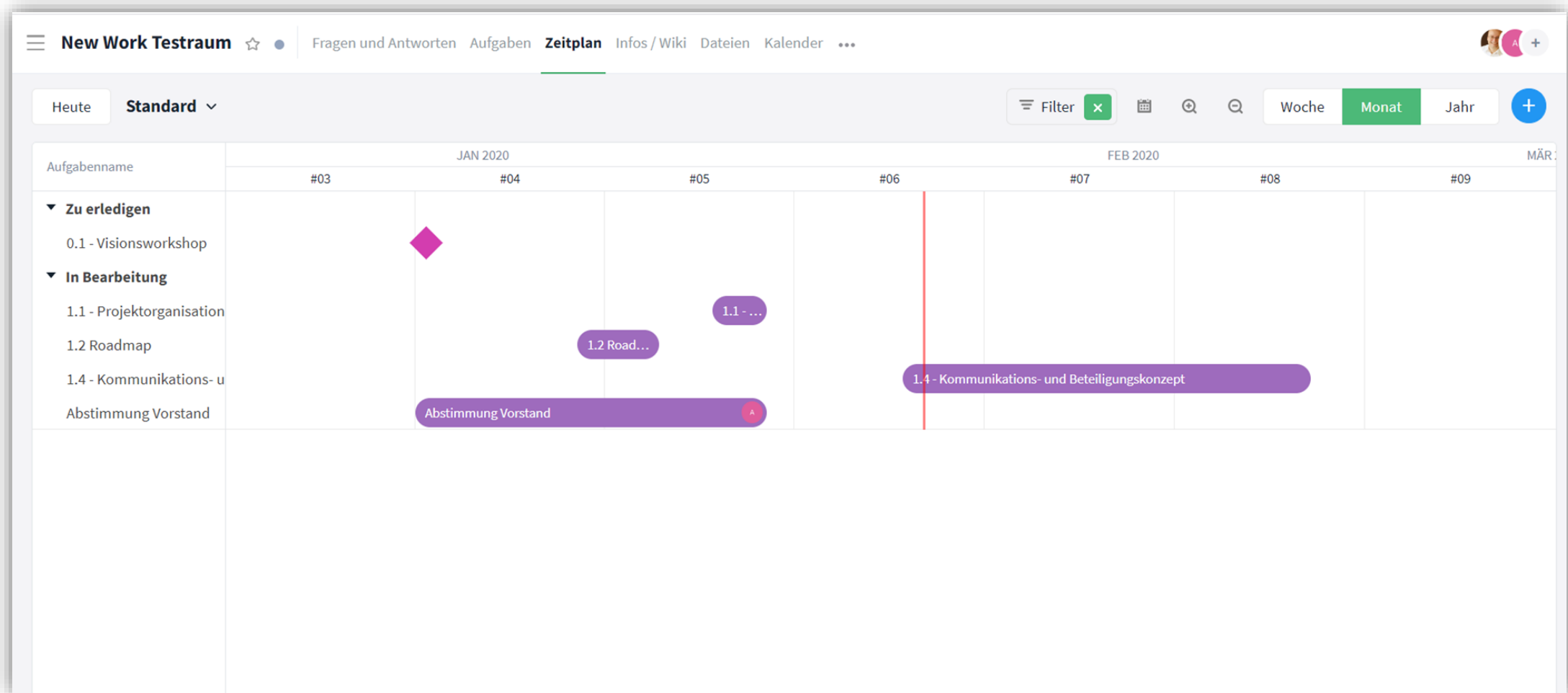
3. Leistungen eines Projektraums

Kartenansicht Aufgaben



3. Leistungen eines Projektraums

Zeitplan (Ganttplan)



3. Leistungen eines Projektraums

Beispiel
 Prozess-
 übersicht

Version 1
Prozess Arbeitskonzept.bmp
28 Dez 2019 um 09:50 AM • 2.64 MB

↓ ↑ ↻ ✎ 👤 💬 ⋮ ✕

Prozess: Arbeits- und Bürokonzept

Phase 0: Auftragsklärung	Phase 1: Projektstart	Phase 2: Recherche und Anforderungen	Phase 3: Konzeption	Phase 4: Umsetzung	Phase 5: Erfolgskontrolle
Visionsworkshop mit Führung	Projektorganisation	Tätigkeitsanalyse (Use-Case-Ermittlung)	Nutzungskonzept	Tests und Pilotierung	Mängelverfolgung
Projekt Contracting	Roadmap	Anwesenheitsanalyse	Arbeitsorte- und Büroraumkonzept	Angebotseinholung	Mitarbeiterbefragung (online / offline)
	Budgetermittlung Kostenschätzung	Kommunikations- analyse	Layout-Workshops/ Büroraumplanung	Planfreigaben	Belegungstracking
	Kommunikations- / Beteiligungskonzept	Interviews (FK und Stakeholder)	IT- und Medientechnik- Konzept	Bestellfreigaben	
	Bestandsbegehung / -dokumentation	Mitarbeiterbefragung (online / offline)	Qualitätsprofil Gebäude + Ausstattung	Umzugsplanung	
		Bestandsanalyse (Technik/Möbel)	Flächenprofil	Ausbau- und Umzugskontrolle	
		Besichtigungen (Lernreisen)	Verhaltensregeln		
		Lastenheft / Anforderungsprofil	Konzeptentscheidungen		

FACINATION

Kommentare Verlauf anzeigen

Hinterlasse den ersten Kommentar!

😊

ca. 1-2 Wochen

ca. 2-3 Wochen

ca. 3-8 Wochen

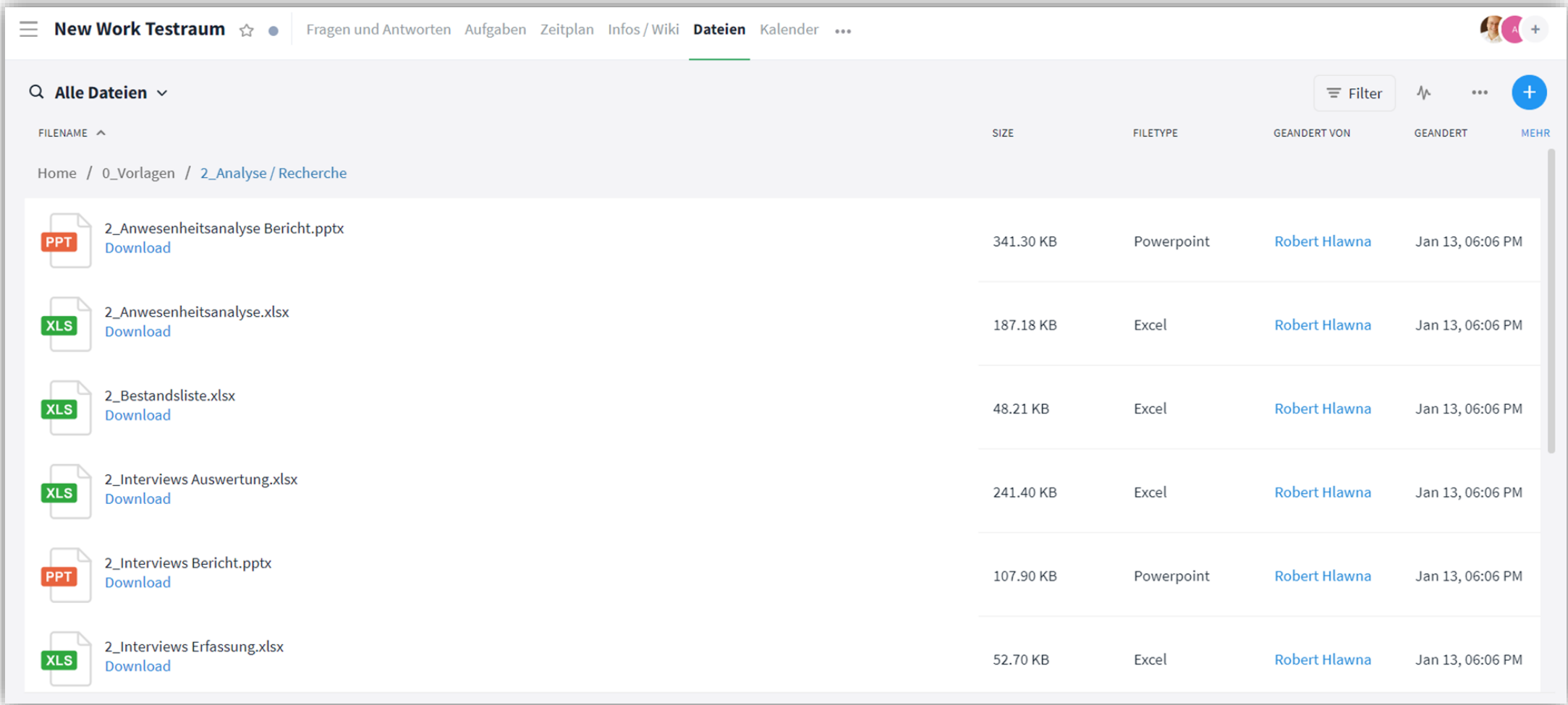
ca. 4-10 Wochen

ca. 3-12 Monate







ca. 2-6 Monate

3. Leistungen eines Projektraums

Beispiel für Vorlagen



The screenshot shows a Microsoft Teams file explorer interface for a workspace named "New Work Testraum". The breadcrumb path is "Home / 0_Vorlagen / 2_Analyse / Recherche". The table below lists six files, all of which were last modified on January 13, 2020, at 06:06 PM by Robert Hlawna. Each file has a "Download" link next to its name.

FILENAME	SIZE	FILETYPE	GEANDERT VON	GEANDERT	MEHR
 2_Anwesenheitsanalyse Bericht.pptx Download	341.30 KB	Powerpoint	Robert Hlawna	Jan 13, 06:06 PM	
 2_Anwesenheitsanalyse.xlsx Download	187.18 KB	Excel	Robert Hlawna	Jan 13, 06:06 PM	
 2_Bestandsliste.xlsx Download	48.21 KB	Excel	Robert Hlawna	Jan 13, 06:06 PM	
 2_Interviews Auswertung.xlsx Download	241.40 KB	Excel	Robert Hlawna	Jan 13, 06:06 PM	
 2_Interviews Bericht.pptx Download	107.90 KB	Powerpoint	Robert Hlawna	Jan 13, 06:06 PM	
 2_Interviews Erfassung.xlsx Download	52.70 KB	Excel	Robert Hlawna	Jan 13, 06:06 PM	


3. Leistungen eines Projektraums

Beispiel für den Bereich Info/Wiki

Version 3 - Ideen Robert
07 Feb 2020 um 05:43 PM


Diese Seite bearbeiten

Ideen Robert



- der Bereich Info / Wiki funktioniert wie Microsoft OneNote
- man kann Listen erstellen oder Tabellen, etc.
- natürlich sind auch Links und Bilder möglich

Kommentare Dateien Verlauf anzeigen

Robert Hlawna hat eine neue Datei hinzugefügt.
 Workshop mit Lego(2).jpg
434.97 KB, [Vorschau](#) · [Download](#)
vor 2 Minuten

Dein Kommentar ...

3. Leistungen eines Projektraums

Alle vorgenannten Leistungen sind in einer Monatspauschale enthalten.

Die Pauschale wird je nach Komplexität des Projekts und nach Anzahl der Nutzer des Projektraums kalkuliert.



4. Ergänzende Leistungen

Zusätzlich zu den pauschalen Leistungen der Projekträume können folgende Ergänzungen zusätzlich beauftragt werden:

Beratungszeiten (Honorare nach Zeitaufwand)

- Skype/Teams-Sessions
- Sonderaufgaben (z.B. Erstellung und Auswertung einer Online-Befragung)
- Beratungstage vor Ort

Technologische Erfahrungen (Mietbasis)

- Bereitstellung modernster Medientechnik (z.B. Microsoft SurfaceHub 2)
- Bereitstellung und Auswertung einer Arbeitsplatzsensorik



5. Ansprechpartner

FACINATION

Gerne stellen wir Ihnen FACINATION ROOMS
in einem Präsentationstermin vor.

Robert Hlawna

Geschäftsführender Gesellschafter

robert.hlawna@facination.de

FACINATION GmbH, Eckbichl 15, 83115 Neubeuern

Amtsgericht Traunstein, HRB 26600

